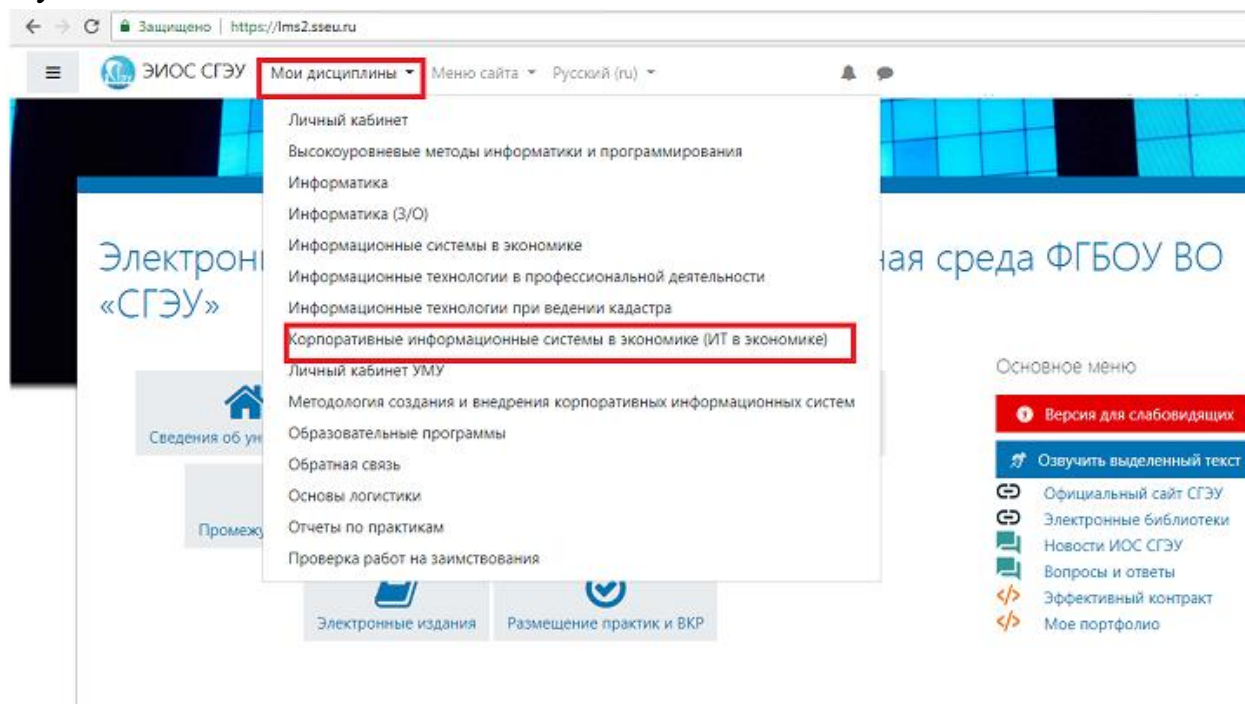
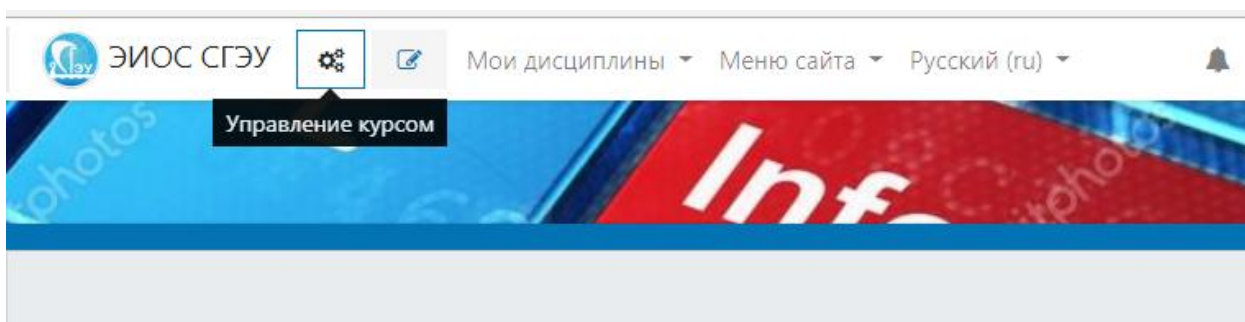


ИНСТРУКЦИЯ ПО ЗАЧИСЛЕНИЮ НА ЭЛЕКТРОННЫЙ КУРС ГРУППЫ ОБУЧАЮЩИХСЯ

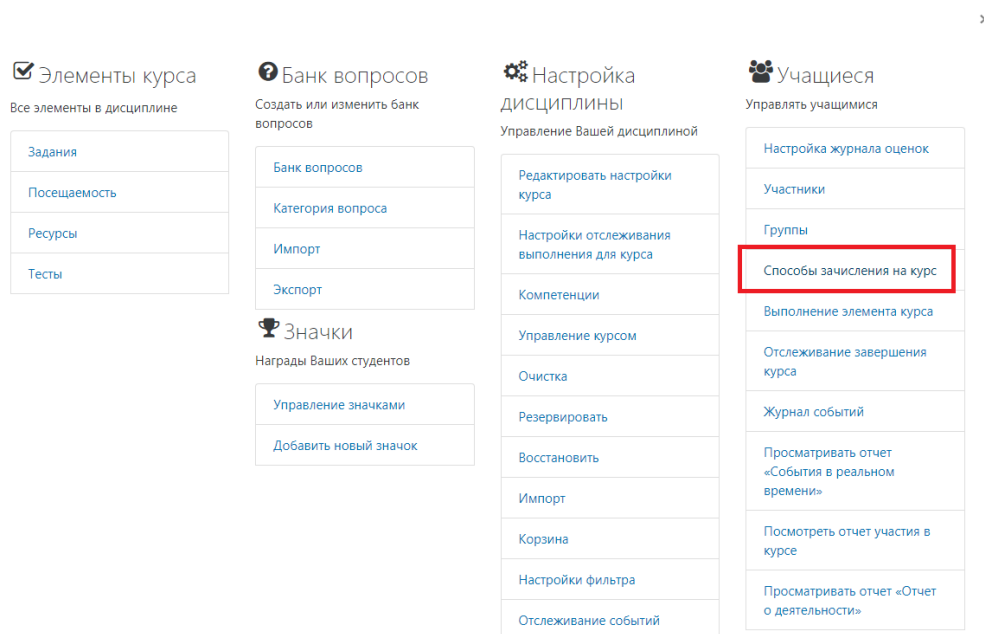
1. Зайдите в личный кабинет на сайте sseu.ru. В верхнем меню нажмите кнопку «Мои дисциплины». Выберите курс, на который хотите добавить студентов.



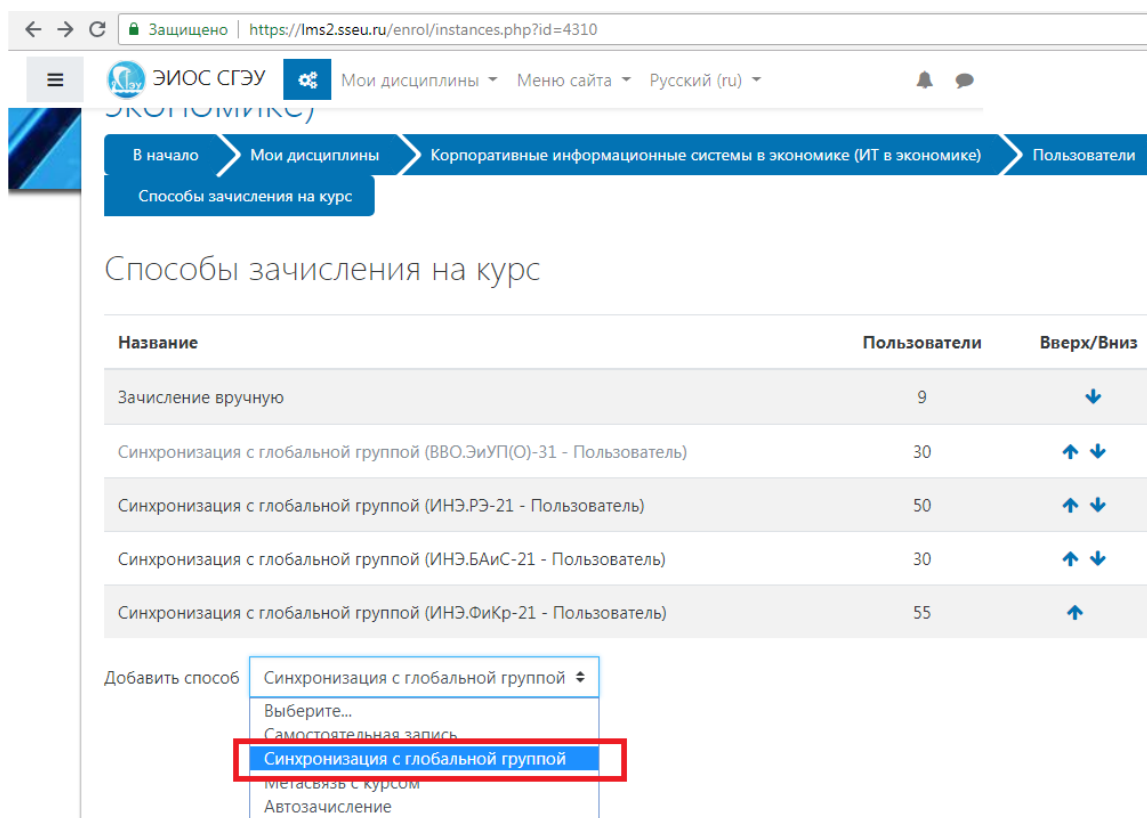
2. Нажмите кнопку «Управление курсом».



3. В разделе «Учащиеся» выберите «Способы зачисления на курс».



4. Выберите способ «Синхронизация с глобальной группой».



5. В разделе «Глобальная группа» начните набирать полное название группы, которую хотите зачислить на курс. Название группы начинается с названия института.

ИКМС – Институт коммерции, маркетинга и сервиса

ИНЭ – Институт национальной экономики

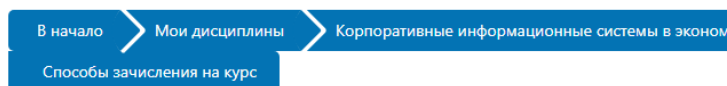
ИП – Институт права

ИСУ – Институт систем управления

ИТЭ – Институт теоретической экономики и международных экономических отношений

ИЭУП – Институт экономики и управления на предприятии.

В появившемся выпадающем списке выберите нужную группу.



Синхронизация с глобальной группой

Синхронизация с глобальной группой

Название способа

Активный

Глобальная группа ! Ничего не выбрано

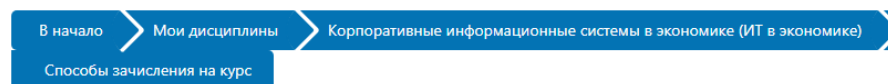
Назначить роль

Добавить в группу

- ИНЭ.БАИС-21
- ИНЭ.БАИС-31**
- ИНЭ.БАИС-41
- ИНЭ.БАИС-42
- ИНЭ.ГМУ-21
- ИНЭ.ГМУ-31
- ИНЭ.ГМУ-41
- ИНЭ.ГМУ-42
- ИНЭ.ГМУ-43
- ИНЭ.КН-21
- ИНЭ.КН-31

Обязательные для заполнения поля в этой

6. В разделе «Добавить группу», выберите «Создать локальную группу».



Синхронизация с глобальной группой

Синхронизация с глобальной группой

Название способа

Активный

Глобальная группа ! **ИНЭ.БАИС-21**

Найти

Назначить роль

Добавить в группу

- Пусто
- Пусто
- Создать локальную группу**
- БАС 1-1
- БАС 1-2
- ВВО.ЭиУП(О)-21 гл. группа
- ИНЭ.БАИС-21 гл. группа
- ИНЭ.ВЭ-31 гл. группа

Обязательные для заполнения поля в этой

7. Нажмите кнопку «Добавить способ».

Синхронизация с глобальной группой

▼ Синхронизация с глобальной группой

Название способа	<input type="text"/>
Активный	Да ▾
Глобальная группа	! ИНЭ.БАиС-21
	Найти ▼
Назначить роль	Пользователь ▾
Добавить в группу	Создать локальную группу ▾
<hr/>	
	Добавить способ Отмена

Обязательные для заполнения поля в этой форме помечены !.

8. Для удаления группы нажмите соответствующую кнопку на панели редактирования.

Способы зачисления на курс

Название	Пользователи	Вверх/Вниз	Редактировать
Зачисление вручную	9	↓	👤 ⚙️
Гостевой доступ	0	↑ ↓	🗑️ 👁️ ⚙️
Самостоятельная запись (Пользователь)	0	↑ ↓	🗑️ 👁️ ⚙️
Синхронизация с глобальной группой (ИНЭ.ФиКр-31 - Пользователь)	82	↑ ↓	🗑️ 👁️ ⚙️
Синхронизация с глобальной группой (ИНЭ.БАиС-31 - Пользователь)	40	↑ ↓	🗑️ 👁️ ⚙️
Синхронизация с глобальной группой (ВВО.ЭиУП(О)-31 - Пользователь)	30	↑ ↓	🗑️ 👁️ ⚙️
Синхронизация с глобальной группой (ИНЭ.РЭ-21 - Пользователь)	50	↑ ↓	🗑️ 👁️ ⚙️
Синхронизация с глобальной группой (ИНЭ.БАиС-21 - Пользователь)	30	↑ ↓	🗑️ 👁️ ⚙️
Синхронизация с глобальной группой (ИНЭ.ФиКр-21 - Пользователь)	55	↑	🗑️ 👁️ ⚙️

Добавить способ